

Tu m'entends ?



Comment communiquez-vous en ligne ?

On adore passer du temps avec nos amis et notre famille. Non ? Bon, de toute façon, on n'est pas toujours collés ensemble. Raison pour laquelle il existe plein de moyens de communiquer à distance – et non, on ne parle pas ici des signaux de fumée...

Plonge-toi avec nous dans l'**univers de la communication en ligne**.



diggit

proximus

Prêt ? Presque ...

Les trois apps les plus populaires sont **WhatsApp**, **Skype** et **FaceTime**.

D'abord, il faut **créer un compte**. Voici comment faire :

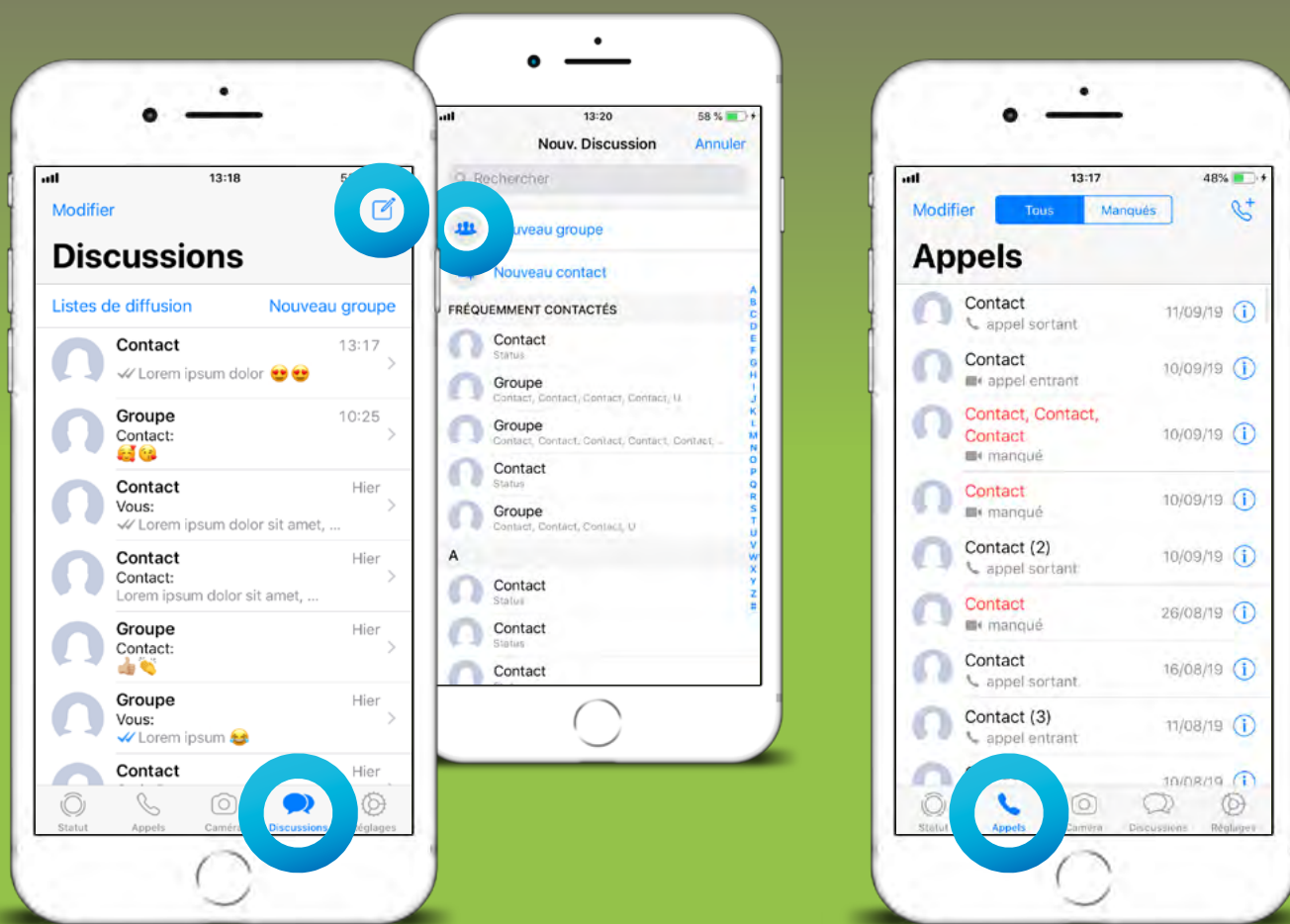


1	Faut-il le télécharger ?	Oui !	Oui !	Chez Apple, FaceTime est installé d'office
2	Complète tes données	Numéro de téléphone	Numéro de téléphone, nom et prénom	Tu t'inscris avec ton Apple ID
3	Choisis ton nom d'utilisateur	Le mieux, c'est de choisir son propre nom, comme ça tout le monde sait qui tu es	Le mieux, c'est de choisir son propre nom, comme ça tout le monde sait qui tu es	FaceTime utilise automatiquement ton nom
4	Choisis un mot de passe fort	Il n'y a pas de mot de passe pour WhatsApp	Au moins 6 caractères avec au moins 1 chiffre et 1 lettre	Pas nécessaire
5	Faut-il confirmer ?	Tu reçois un code par SMS, qu'il faut entrer dans WhatsApp	Identique à WhatsApp	Pas nécessaire non plus

Et hop, **un mot d'explication** sur ces trois moyens de communication.

Wech ? WhatsApp !

Les SMS ? Trop ringards ! Si tu veux envoyer un message à quelqu'un, c'est bien mieux d'utiliser WhatsApp. Les messages WhatsApp passent par le web et pas par la connexion téléphonique, ce qui est le cas des SMS. **100 % digital !**



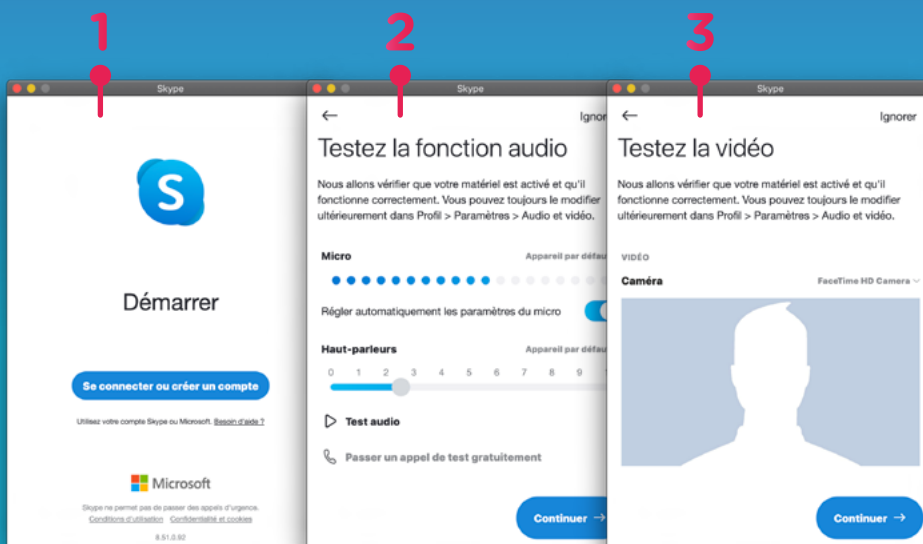
Pour communiquer par WhatsApp, il faut d'abord créer une **"nouvelle discussion"**. Il suffit de cliquer sur le papier avec le crayon en haut à droite. Tu vois alors tous tes contacts qui utilisent WhatsApp. Choisis celui à qui tu veux envoyer un message en cliquant tout simplement sur son nom. Et c'est parti !

Tu peux aussi **créer un groupe** ! Pour ça, tu cliques sur "Nouveau groupe" en haut à droite et tu ajoutes tous les membres. Il ne reste plus qu'à lui donner un nom et tu pourras chatter avec tes copains sur la prochaine soirée que vous voulez organiser ou partager des blagues ou des GIF rigolos.

Sais-tu que tu peux aussi utiliser WhatsApp **pour des appels (vidéo)** ? Clique simplement sur le téléphone dans le bas.

Je Skype, tu Skypes, nous Skypons ...

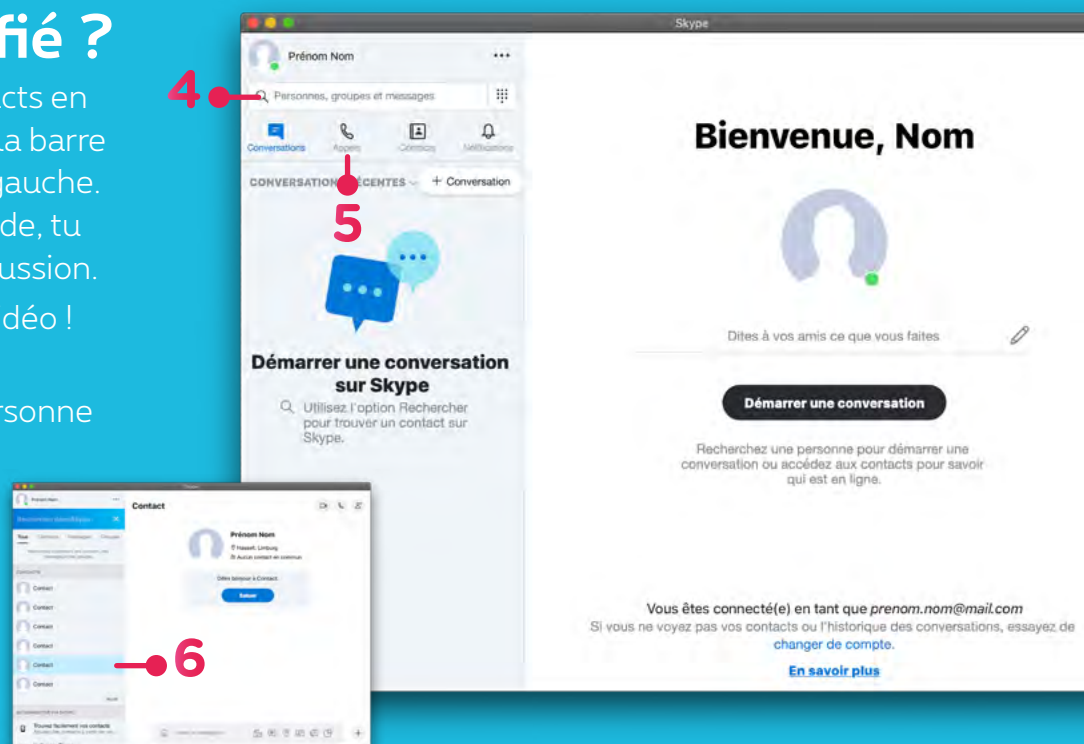
Skype est un peu différent. Il n'est pas vraiment adapté pour les textes, on l'utilise plutôt pour des **conversations vidéo**. C'est idéal pour parler avec ton cousin dans une autre ville ou à un ami qui est loin.



- 1 Skype te demandera d'abord de t'inscrire ou de créer un compte.
- 2 Une fois inscrit, ton microphone est testé.
- 3 Et ensuite ta webcam, parce que tu en as besoin pour une discussion vidéo.

Tout bien vérifié ?

- 4 Ajoute ensuite des contacts en tapant leurs noms dans la barre de recherche en haut à gauche. S'ils acceptent ta demande, tu peux commencer la discussion.
- 5 C'est parti pour le chat vidéo ! Clique sur "Appels".
- 6 Puis sur le nom de la personne et en avant ! Liège – New York en direct.



Moment FaceTime

FaceTime fonctionne **presque comme Skype**, mais c'est encore plus facile et rapide. Malheureusement, ça ne marche **qu'avec un Apple**. 😞



Tu en as un ?

- 1 Il suffit de cliquer sur **l'icône FaceTime**
- 2 Il faut ensuite cliquer sur le nom de la personne que tu veux appeler et c'est tout ! Tu veux appeler quelqu'un d'autre ? Clique sur le plus.
- 3 À côté du "À", tape le numéro que tu cherches ou le nom de ton contact et hop...

Au lieu de cliquer sur le 📞 tu peux choisir 📺 et tu as alors une conversation vidéo. Mais seulement si tu n'es pas avec les cheveux en bataille et en pyjama dans ton lit... 🤔



En résumé



1	Où l'utilises-tu ?	Sur ton ordi et sur ton smartphone	Sur ton ordi et sur ton smartphone	Uniquement sur des appareils Apple (iPhone, iPad & Mac)
2	Peux-tu l'utiliser sans internet ?	Ne fonctionne qu'avec wi-fi ou internet mobile	Idem ici !	Sérieux... pareil ici !
3	Peux-tu bloquer quelqu'un ?	Oui	Absolument	Fonce
4	Peux-tu chatter par vidéo ?	Oui	Oui x 2	Oui x 3
5	Peux-tu envoyer des SMS ?	Ça aussi !	Évidemment	OK !
6	Peux-tu envoyer des photos ou des vidéos ?	Naturellement !	Bien sûr !	Certes !

Ne pas parler aux inconnus !

Tout comme dans la vie réelle, ce n'est pas une bonne idée de communiquer en ligne avec des gens que tu ne connais pas du tout.

Fais donc **toujours très attention** si tu reçois un message d'un inconnu sur Skype ou WhatsApp. Un doute ? Demande à quelqu'un de vérifier avec toi. Au pire: bloque ce **drôle de zèbre** ! 🦓



Émo-quoi ?

Les émojis sont de **petits dessins** de bonhommes, animaux et objets. Tu les utilises déjà certainement tout le temps !

Un petit test

Que signifie chaque émoji ?

1



- A Poing ! Top !
- B Best Friends Forever !
- C Oh non, c'est trop triste !

2



3



4



5



- D MDR !
- E Je suis trop cool / je gère / de chouette humeur

Espace pour les P'tits Génies

Tu es un boss de la communication digitale.
WhatsApp, Skype ou FaceTime :

Trop facile ! C'est maintenant ou jamais,
montre que tu es un **P'tit Génie** !

Apple ID?

Ton Apple ID est la combi d'une adresse e-mail et d'un mot de passe. Tu le configures lors du premier usage de ton appareil Apple. Cet Apple ID est **ta clé unique pour accéder à certaines fonctionnalités d'Apple**.

Par exemple : télécharger des apps dans l'App Store (si maman ou papa est d'accord !) ou utiliser l'iCloud (pour le stockage central de toutes tes superbes photos).

Un GIF, qu'est-ce que c'est ?

Les GIF sont des vidéos très courtes que tu peux envoyer à des amis **par les réseaux sociaux ou WhatsApp**. Il y en a pour toutes les situations et tous les sentiments, avec de mignons petits animaux ou tes célébrités favorites.

App ou ordi ?

Tu ne peux pas utiliser **FaceTime** sur ton ordi. Par contre, Skype et WhatsApp existent en versions app et web. C'est bien pratique quand tu n'as pas ton smartphone sous la main. Et pour taper plus vite que ton ombre. 😊

Données ou pas données ?

C'est la question ! Quand tu utilises WhatsApp, Skype ou FaceTime sur ton smartphone avec le **wi-fi**, tu ne consommes pas de données. Vérifie donc toujours bien si tu es sur le wi-fi ! Quand tu es en route, tu utilises ces apps sur la 3G ou la 4G et là, il faut faire attention ! Parce que les données, ça file ! Un boss du digital comme toi tient tout ça bien à l'œil.



Can you diggit? Yes, you can!



proximus