

C'est où, la fiesta ?



Amuse-toi avec des vidéos et de la musique.

Pourquoi être si sérieux ? Internet est là aussi pour s'amuser ! Et il n'y a pas que Minecraft... Découvre comment tu peux regarder de **chouettes vidéos** et écouter de la **musique sur ton smartphone ou ton ordi**.

diggit

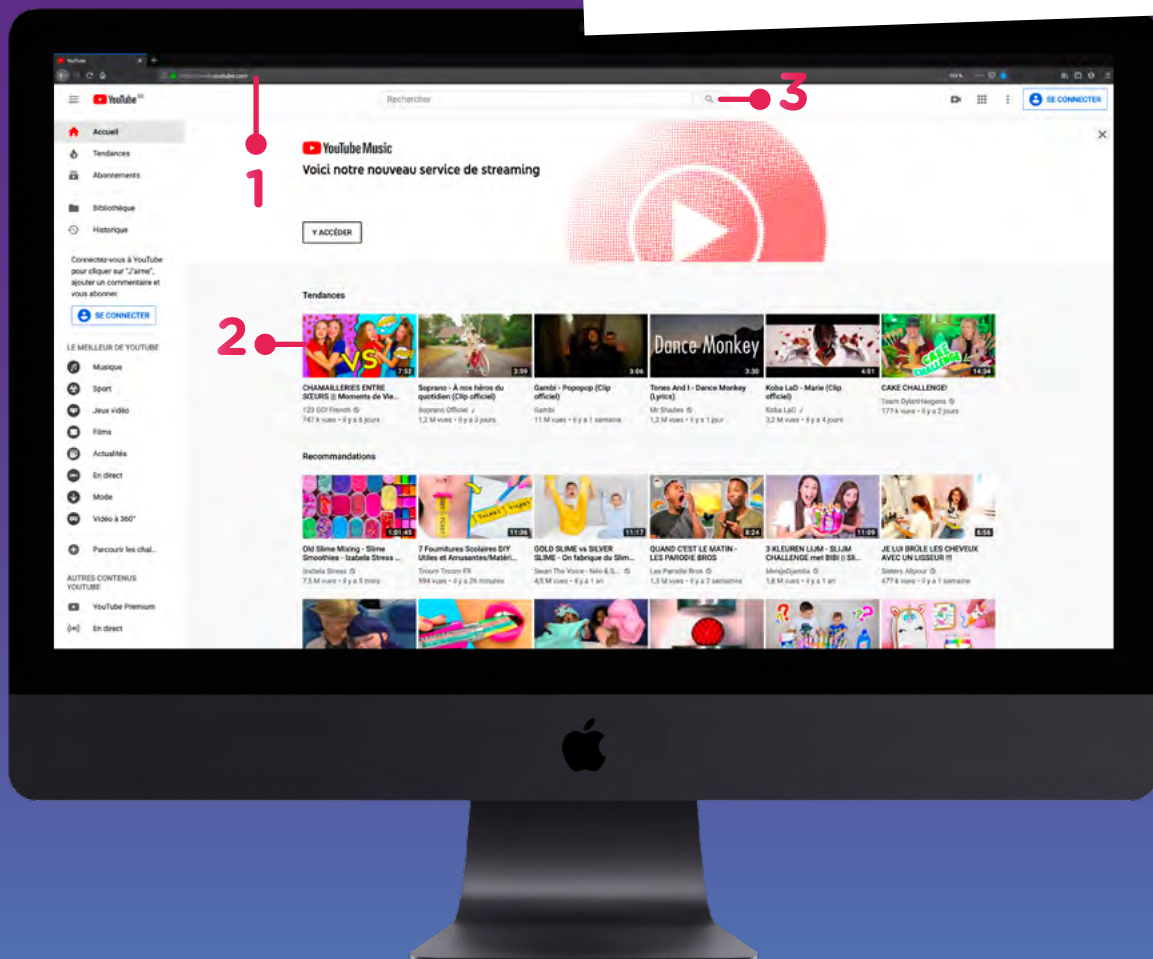
proximus

Regarder des vidéos sur YouTube

À la recherche d'une vidéo sur Internet ? Tu te retrouveras forcément sur **YouTube** !
Ce site web est une **mine de vidéos sur un max de sujets**.
Et en plus, c'est super fastoche !

You speak français ?

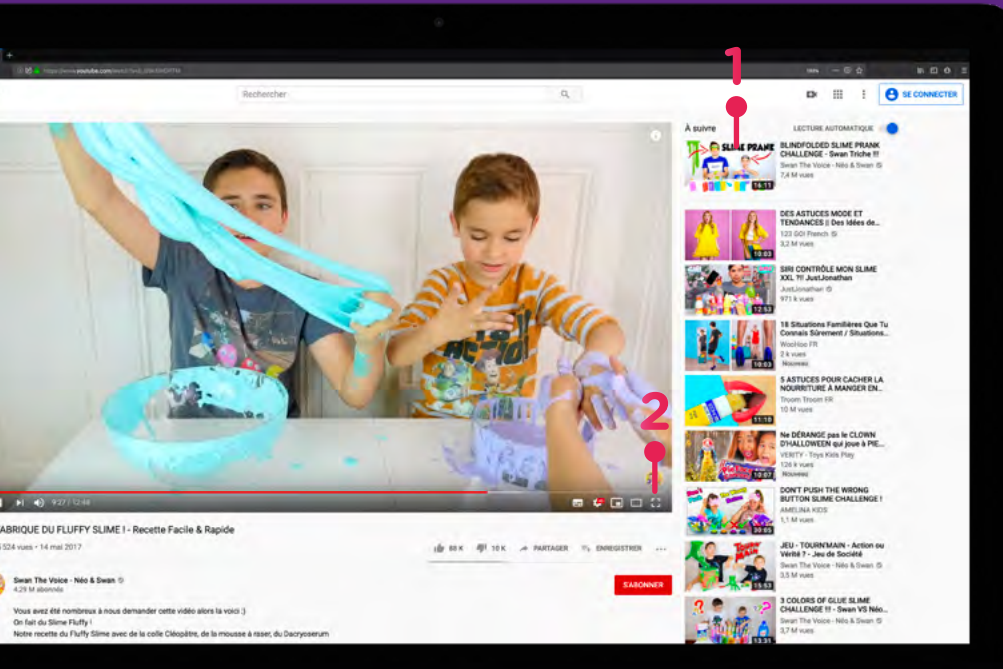
YouTube est un site américain. Et comme beaucoup de gens comprennent l'anglais dans le monde, de nombreuses vidéos sont dans cette langue. Mais pas de soucis, il y a de plus en plus de gens qui font des vidéos en français ! Tout le monde à bord, donc !



- 1 Rends-toi sur **www.youtube.com** et tu verras directement des vidéos très populaires.
- 2 Il **suffit de cliquer** dessus et elles commencent.
- 3 Mais tu recherches peut-être quelque chose de spécial ? Une vidéo qui te montre comment tu peux fabriquer du slime, par exemple ? Eh bien, **tape "slime" dans la barre de recherche** et tu verras plein de résultats apparaître. Souvent, YouTube complète lui-même ta recherche alors que tu n'as tapé que quelques lettres. **Il suffit de cliquer sur ta vidéo préférée et... de regarder.**

Comment ?

Mettre une vidéo sur pause, la regarder en plein écran ou trouver une vidéo similaire ? Voici comment faire :




- 1 Dans la colonne de droite, tu vois **d'autres vidéos qui pourraient t'intéresser**, parce qu'elles sont sur le même sujet ou qu'elles ont été faites par le même YouTubeur.
- 2 Tu **voudrais voir la vidéo en plein écran** ? Clique sur les "petits coins" en bas à droite.

Vlogueur en herbe ?

Tu veux **partager des vidéos** ? Tu as besoin d'un compte. Pour le créer, va voir sur "Sharing is Caring". Mais sache déjà une chose : il est interdit de partager des vidéos d'autres personnes sans leur consentement.

Jouer avec les boutons 1



- En bas à gauche, tu vois les boutons suivants :
- 1 Bouton Play : avec ce bouton, tu démarres la vidéo, et tu peux la mettre sur pause et l'arrêter.
 - 2 Celui-là sert à faire une avance rapide.
 - 3 Avec celui-là, tu règles le volume.
 - 4 Là, tu vois depuis combien de temps la vidéo a commencé et combien de temps elle dure au total.
 - 5 Dans "Paramètres", tu peux modifier la résolution pour pouvoir regarder la vidéo dans les meilleures conditions.

Jouer avec les boutons 2



- 1 Là, tu vois combien de fois la vidéo a déjà été regardée (wow, c'est dingue !).
- 2 Ici, tu vois combien de personnes l'ont trouvée chouette, ou moins chouette.
- 3 Tu cliques sur **"Partager"** ? D'autres personnes pourront voir la vidéo. Uniquement si elle est super cool, bien sûr.

Il y en a pour tout le monde

Sur YouTube, tu trouves vraiment de tout !
Voici le plus cool :

Tutorials

Dans ces vidéos, de vrais experts expliquent **comment faire quelque chose**. Changer un pneu, éplucher des pommes de terre, se maquiller comme un chef, faire des tours de magie...

Oddly Satisfying

Ce sont des vidéos où on voit des choses fascinantes, pour une raison ou une autre. Des blocs qui s'adaptent parfaitement ou des sculptures en sable coloré...

Gaming

Les plus grands YouTubeurs viennent du monde du gaming. Ils font des vidéos **sur la manière de jouer à un jeu spécifique**, avec plein d'humour. PewDiePie en est un qui est connu dans le monde entier !

Musique

YouTube Music est un service de streaming qui te permet d'écouter autant de zique que tu veux, des tubes des années 80 aux nouveaux hits. Tout comme cet autre grand service...

ASMR

Autonomous Sensory Meridian Response. Pfff, que de mots difficiles... Que signifient-ils ? Les ASMR sont un type de vidéo qu'on regarde avec un casque, où des YouTubeurs produisent des sons qui te donnent des frissons de plaisir. Il paraît même que beaucoup dorment mieux grâce à ces sons !

J'veux pas !

Toi, tes amis et ta famille avez tous un "droit à l'image". Ça veut dire que personne ne peut publier une photo ou une vidéo de toi sans ton consentement – même en ligne. Tiens-en compte et ne publie pas des images ou des vidéos de gens qui ne t'ont pas (encore) dit qu'ils étaient d'accord.

Hé, c'est ma vidéo !

Il existe encore quelque chose qu'on appelle le "droit d'auteur". Encore une notion difficile ! Ça signifie qu'on ne peut pas publier la vidéo de quelqu'un d'autre sous son propre nom sur YouTube (ou ailleurs). Demande toujours à l'auteur s'il est ok pour que tu la postes. Et mentionne son nom. À tout seigneur, tout honneur, n'est-ce pas ?



Écouter de la musique sur Spotify


Spotify : un must ! Spotify fonctionne **comme les CD d'avant**. Un CD, kesako ? Demande à tes parents. Peut-être qu'ils te feront une chouette démo 🤗

Presque toute la musique des 50 dernières années est rassemblée sur ce site web gratuit, et tu peux **écouter autant de morceaux que tu veux**.

Pour utiliser Spotify, tu as besoin **d'un compte**. Tu as déjà un compte Facebook ? Si tu lies les deux, tu pourras utiliser Spotify directement.

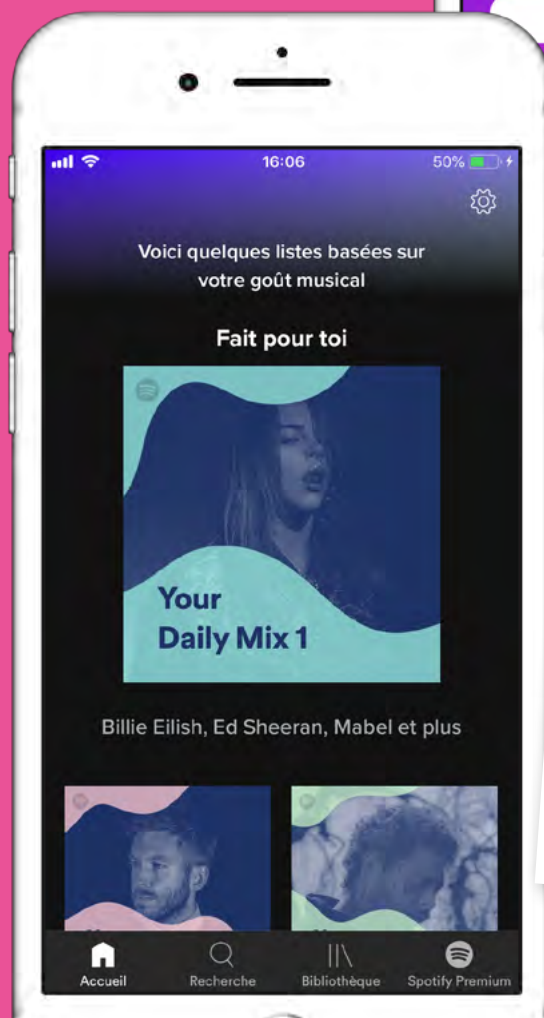
Tu n'es pas sur Facebook ?

👉 Va vite voir "Sharing is Caring" !



Une fois inscrit, tu vois ceci :

Sur l'écran d'accueil, Spotify te proposera quelques listes de lecture et des artistes que tu pourrais kiffer.

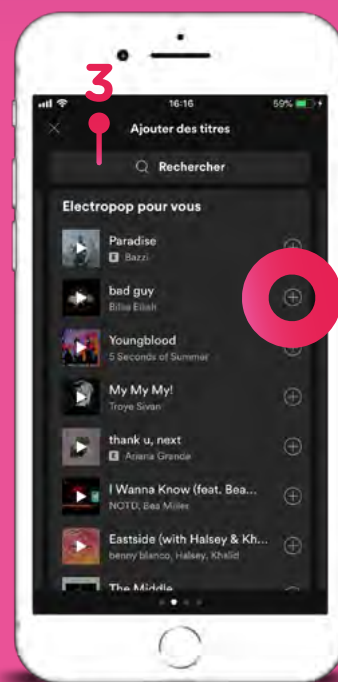
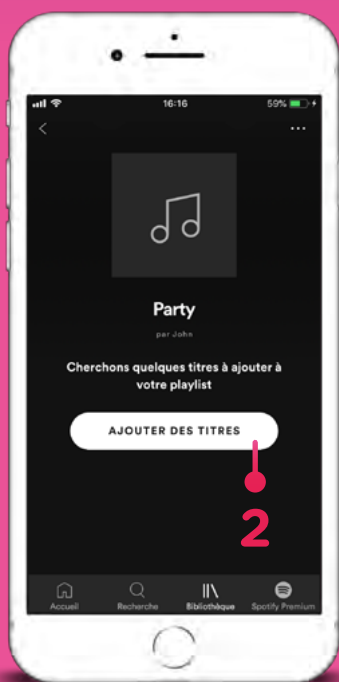
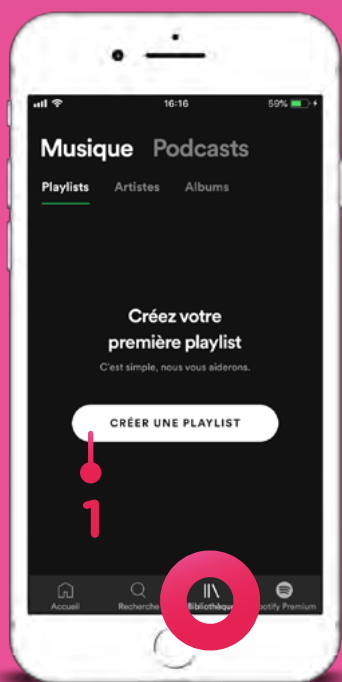
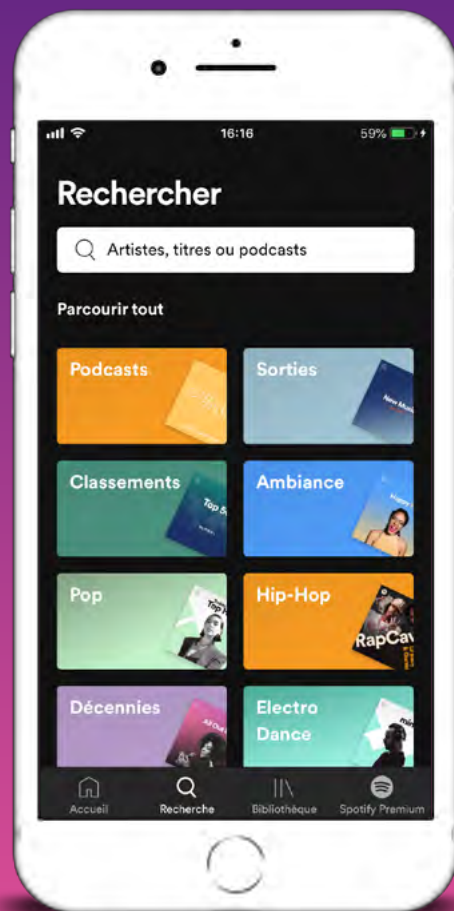


Sur mesure

Après avoir un peu utilisé Spotify, tu verras sur la page d'accueil des **playlists créées spécialement** pour toi. Elles contiennent les morceaux que tu préfères, à écouter en illimité.

Écouter de la musique sur Spotify

Sur “Rechercher”, tu peux chercher ton artiste ou ton morceau favori. Spotify te proposera même des genres de musique qui pourraient t’intéresser.



1 Tu as des morceaux que tu apprécies énormément ou tu as une fête à thème en perspective ? Il suffit de composer **une liste de lecture** dans la Bibliothèque.

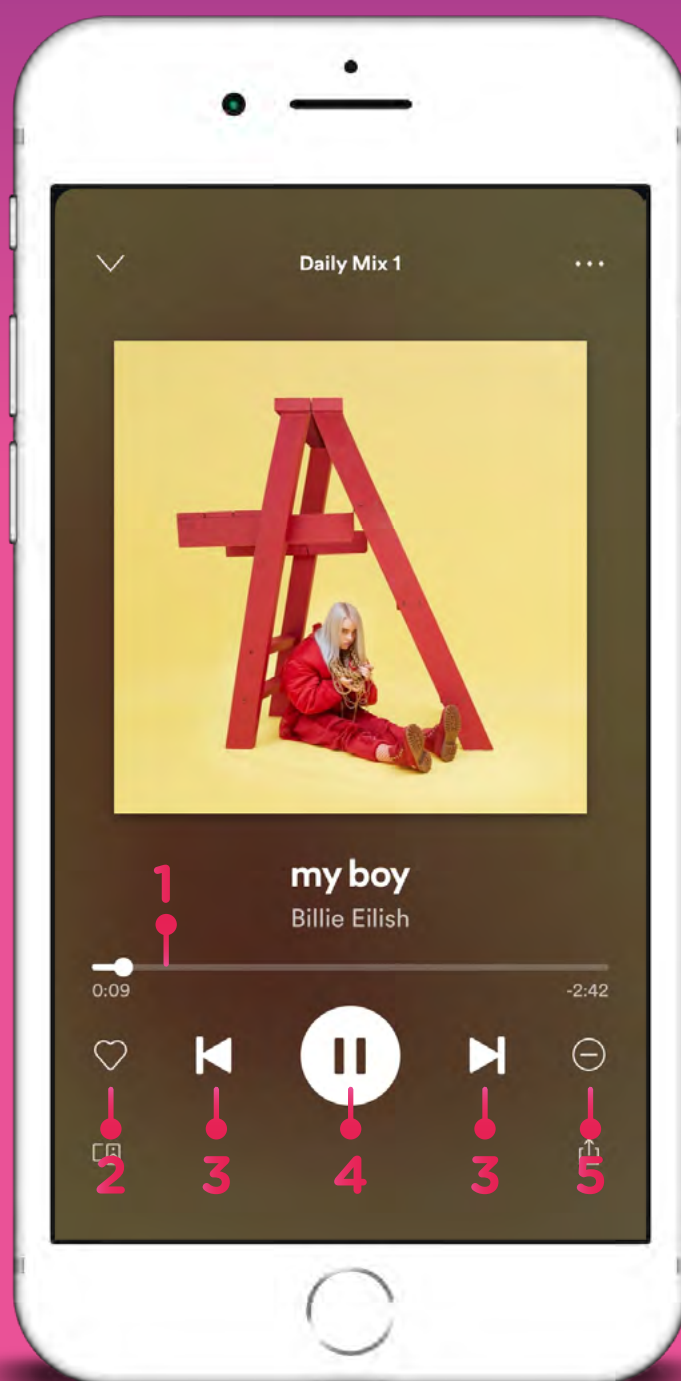
2 **Donne un nom stylé** à ta playlist et commence ta quête de morceaux incontournables.

3 Via “Rechercher”, tu cherches **la musique que tu veux ajouter** ou tu vois ce que Spotify propose. Clique sur le plus et ils sont sur ta liste !

Lire de la musique sur Spotify

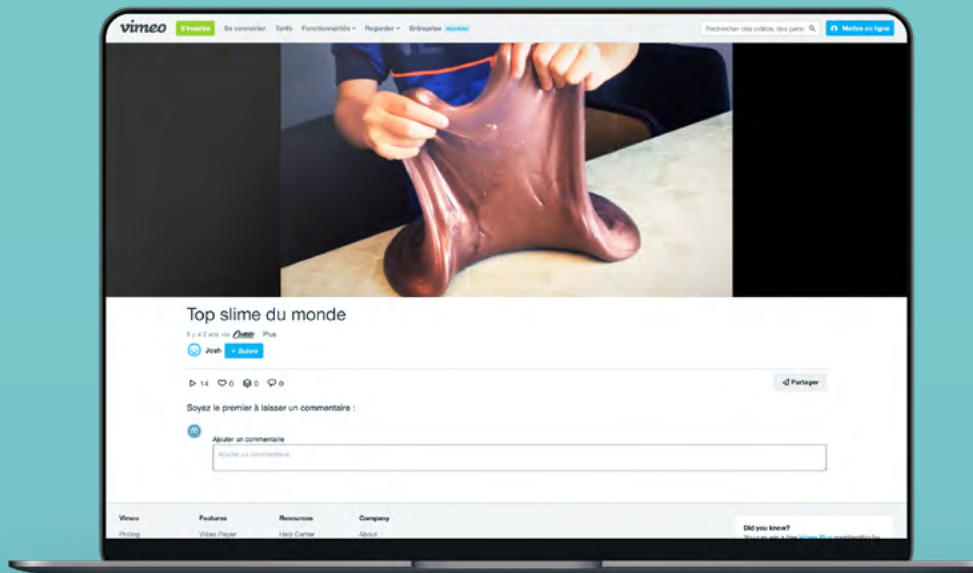
Tu connais sûrement déjà ces boutons, mais voici un petit rappel.

- 1** Voici la barre d'avancement. Là, tu vois depuis quand un morceau passe et combien de temps il dure encore.
- 2** Le premier est le bouton "like". Comme son nom l'indique, il te permet de dire que tu adores un morceau. En fonction de tes "likes", Spotify te proposera de nouveaux morceaux qui pourraient te plaire ou qui ressemblent à la zique que tu aimes.
- 3** Les deux flèches servent à passer au morceau suivant ou à réécouter le même morceau.
- 4** Avec le gros bouton du milieu, tu lances ou tu arrêtes un morceau.
- 5** Le dernier bouton est le contraire du bouton "like". Si tu n'aimes pas une chanson ou que tu en as vraiment marre de l'entendre, tu le fais savoir en cliquant sur ce bouton. Spotify ne te le proposera plus.



C'est tout ?

Il y a encore **plein d'autres sites** sur Internet où tu peux écouter de la musique ou regarder des vidéos.



Vimeo

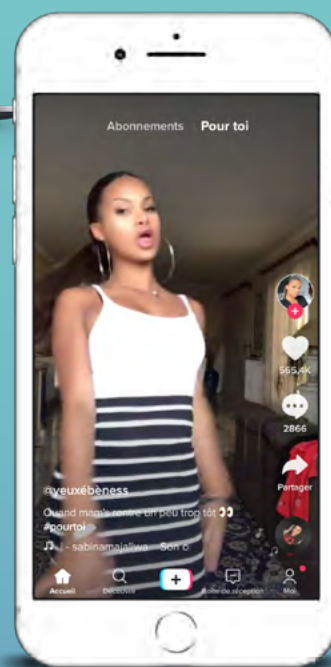
C'est **presque la même chose que YouTube**, mais il y a beaucoup moins de vidéos. On n'y trouve pas beaucoup de vidéos en français. Et le site n'existe pas en français.

Des
TikTokkers
connus

- Jamal.jml
- Camille Tavienne

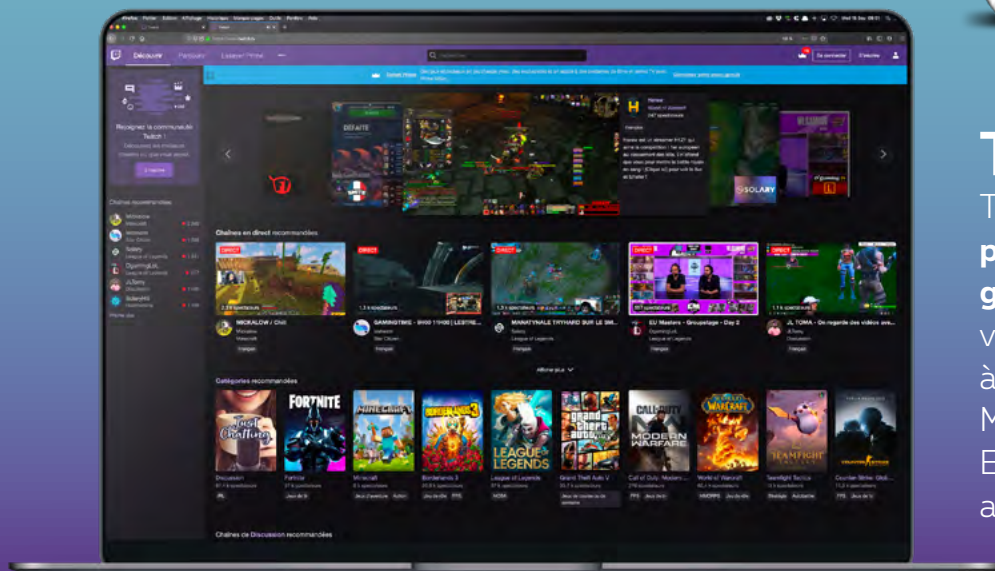
TikTok

Avec cette app, tu peux **te filmer en train de faire des playbacks** grave dingues. Les jeunes adoorent, hein ? 🤪



Twitch

Twitch est la plus grande **plateforme de vidéos de gaming**. Tu y trouves des vidéos de gens qui jouent à plein de jeux, de Super Mario Bros à Call of Duty. Entretemps, tu y trouves aussi des vidéos "normales".



Espace pour les P'tits Génies

Tu es le boss des **P'tits Génies** !
Tu hiphops et tiktoks de ouf !

Dans cet espace, tu trouveras encore plus de conseils trop hypes pour t'amuser avec la zique et vidéo. Montre quel **P'tit Génie** swag tu es !

Fan d'apps

YouTube et Spotify n'existent **pas qu'en version desktop** (sur ordi). Il y a aussi la version app. Tu les téléchargeras si tu veux écouter ta musique sur ton smartphone. Par exemple, quand tu chilles avec des potes sur la plage. Là, évidemment, ces apps valent la peine !

Qu'est-ce que le Premium ?

Sur **Spotify**, tu entends souvent de la publicité pour le Premium. Avec un compte Premium, tu n'entends pas la publicité entre les chansons et tu as plus de possibilités. Mais il te faudra puiser dans ton argent de poche...

YouTube propose aussi un service Premium Music. Il permet aussi d'éviter la pub, tu peux écouter ta musique sans Internet et tu peux continuer à utiliser ton G tout en écoutant tes morceaux préférés, ce qui est impossible avec l'app de base. Si tu n'utilises pas l'app YouTube, la musique s'arrêtera. Comme pour Spotify, ce service n'est pas gratuit.

Attention à ta consommation de data

Quand tu écoutes de la musique ou que tu regardes des vidéos avec ton smartphone en surfant sur la 3G ou la 4G, tu consommes (beaucoup) de data ! Ton forfait sera donc vite épuisé et tu devras peut-être en racheter !



Can you diggit? Yes, you can!



proximus